



FUKSINAALI

terminaali 2/2010

Sisällysluettelo

1. Sisällysluettelo	2
2. Pääkirjoitus	3
3. Puheenjohtajan palsta	4
4. PRO-esittely	6
5. Kiltisinfo	10
6. Kirppisvertailu	12
7. Fuksi-FAQ	16
8. CrashTestParty	22
9. IRC-opas fukseille	24
10. Frisbeegolf	28
11. Hallitusnaamasto	32

Terminaali - Oulun Tietoteekkarit ry:n kiltalehti ja pää-äänenkannattaja jo vuodesta 1988.

4-6 numeroa vuodessa.

Painopaikka: Oulun yliopistopaino, 2010

23. vuosikerta, numero 2/2010, 28 sivua

Julkaisija: Oulun Tietoteekkarit ry

Painosmäärä: 60 kpl

Päätoimittaja: Sampsä Sarjanoja

Kannen kuva: Mikael Heikkinen

Toimittajat: Riikka Kilpeläinen, Pekka Mäkinen, Matti Koskela ja Veikko Karivuo

Osoite: Oulun Tietoteekkarit ry / Terminaali, PL4500, 90014 Oulun Yliopisto

Kotisivut: www.otit.fi/live/terminaali

Sähköposti: terminal@ee.oulu.fi

Terminaalissa esitetyt mielipiteet eivät välttämättä vastaa Oulun Tietoteekkarit ry:n, päätoimittajan tai kenenkään muunkaan kantaa. Lyhytaikainenkin altistuminen lehden jutuille saattaa aiheuttaa vaikeita aivovammoja, sillä sitä, mikä on kerran nähty, ei voida enää tehdä näkemättömäksi. Anteeksi jo etukäteen.

Pääkirjoitus

Näin se taas uusi lukuvuosi starttaa käyntiin uusine fukseineen ja kujeineen.

Vielä ei ainakaan voi sanoa ettei tietotekniikan ala enää työllistä.

<piilomainonta>Lomaillessani Turkin mailla satuin laittaamaan eräänä päivänä kevään CrashTestPartysta ansaitun Codenomiconin ”GO HACK YOURSELF”-paidan päälle.</piilomainonta> Heti ravintolaan istuuduttuani tarjoilija tulee kysymään minulta: ”Are you a hacker? Could you fix my computer?”.

Sama on tapahtunut myös kotikunnalla paikallisessa pitseriassa. Myöhemmin tarjoilija myös selitti, kuinka hän, jos olisi hakkeri, veisi kaiken rahan rikkailta amerikkalaisilta ja lahjoittaisi ne vilpittömästi Afrikan köyhille.

Fukseille haluaisin sanoa, että tutustukaa ihmeessä kiltalaisiinne ja menkää rohkeasti menoon mukaan.

Ottakaa hyöty irti kiltanne antimista.

Nähelläänpä siis siellä kiltahuoneella!

-Sampas



Puheenjohtajan palsta

ARVON FUKSIT JA TEEKKARIT,

kalenteri alkaa pikkuhiljaa kääntyä syksyn puolella, mikä tarkoittaa wanhoille opiskelijoille taas uuden vuoden alkua ja fukseille opintojen alkua. Uusi koulu, suurelle osalle uusi kaupunki, uusi yhteisö sekä uudet kaverit takaavat vilskettä uuden fuksin syksyyn. Pasilamaisesti sanottuna ensimmäinen opiskeluvuosi on hyvin jännä. Opiskelu on jännää, elämä omassa kämpässä on jännää ja killat ja harrastejärjestöt ovat varsinkin hyvin jänniä.

Niin siis mitkä ihmeen killat ja järjestöt? Päiväohjelma täyttyy nopeasti opiskelun puolesta, mutta myös vapaa-ajalle pitää keksiä mielekästä tekemistä, jotta välillä pääsee tuulettumaan opiskeluarjesta. Tätä vapaa-ajan toimintaa tarjoaa useat killat ja harrastejärjestöt.


Killat ovat ainejärjestöjä, joiden jäseninä ovat tietyn koulutusohjelman opiskelijoita. Konetekniikan opiskelijat kuuluvat konekiltaan, sähkötekniikan opiskelijat sähköinsinöörikltaan ja niin edelleen. Kuitenkin teille tärkein on Se Meidän Kilta, eli Oulun Tietoteekkarit ry (lyhyesti OTIT), johon kuuluu kaikki tietotekniikan ja informaatioverkostojen opiskelijat. OTIT järjestää muun muassa saunailtoja, excursioita, bileitä, seminaareja, laneja sekä ylläpitää kiltahuonetta. Kiltahuone on opiskelijoiden päivittäinen kokoontumispaikka luentotauoilla. Kiltahuoneella voit ostaa kanttiinituotteita huokeaan hintaan, käyttää stekt-päätteitä (tunnukset Johdatus työaseman käyttöön -kurssilta!) sekä tutustua ja viettää aikaa kanssaopiskelijoiden kesken. Kiltahuoneen ja killan tapahtumien kautta on hyvä mahdollisuus tutustua uusiin ihmisiin ja luoda sosiaalista verkostoa jo tulevaa työuraa ajatellen. Muita fukseille tärkeitä järjestöjä ovat Oulun Teekkariyhdistys (OTY) sekä Oulun yliopiston ylioppilaskunta (OYY). OTY on Teekkarikiltojen kattokilta ja siihen kuuluu kaikki tekniikan opiskelijat. Fukseille OTY:n näkyvimpiä tapahtumia syksyllä on muun muassa fuksisuun-

nistus ja lakinlaskijaiset. Kannattaa myös pitää silmällä fuksilauluiltoja, laulu-maratonia ja muita tapahtumia. OYY:n jäseniä ovat kaikki yliopiston opiskelijat. Näkyvimpänä tapahtumana OYY järjestää syksyisin Vulcanalian, joka on tänä vuonna keskiviikkona 8.9.

Nimensä mukaisesti harrastejärjestöt tarjoavat toimintaa jonkin harrastuksen puolesta. Toimintaa löytyy muun muassa laulajille (Teekkarikuoro, TeeKu), kyykän pelaajille (Oulun akateeminen mölökky- ja kyykkäseura), Gon pelaajille (Oulun Goonpellaajat) sekä monelle muulle. Listan harrastejärjestöistä voit tarkistaa esimerkiksi osoitteessa www.oyy.fi/linkit/harrastejaerjestoet/.

Vapaa-ajan toimintaa on tarjolla paljon. Poimi oma suosikkisi ja lähde mukaan kiltojen ja harrastejärjestöjen toimintaan. Killan toiminnasta kannattaa kysellä lisää esimerkiksi pienryhmäohjaajilta. Tässä vaiheessa hyvää toiminnantäyteistä syksyä ja ahkeraa opintojen aloitusta!


Pasi, puheenjohtaja, OTiT



PROt esittäytyvät:

VILLE VÄLIMAA

Tervetuloa turmion tielle uudet fuksit! Olen 20-vuotias 2. vuoden opiskelija tietotekniikassa ja kotoisin ihan täältä Oulusta. Olen myös maailman toiseksi seksikkäin mies heti isäni jälkeen ja entinen mr. Finland kuten ohella oleva kuva antaa ymmärtää. Talvisin tykkään lumilautailua vähän liiankin paljon ja muuten harrastuksiini kuuluu erilaiset extreme-urheilulajit mitä milloinkin. Muistakaa olla aktiivisia tapahtumien suhteen ja käykää ihmeessä kiltahuoneellakin pistäytymässä. Minuun saa yhteyden helposti Facebookin ja IRC:n kautta (IRCnet nick: illuminati) ja pyörin myös usein kiltahuoneella biljardia pelaamassa.



TOMI KYÖSTILÄ

Heimoi fuksit! Kolmas vuosi tietotekniikan opiskelijana alkaa, ja ensimmäistä kertaa pienryhmäohjaajana. PRO-roolin lisäksi toimin kiltamme WWW-vastavaana. Kotoisin olen läheltä etelästä, Kempeleestä, ja nyttemmin asustan vielä lähempänä Linnanmaalla. Eiköhän teidätkin saada assimiloitua kiltaan ja uimaan sitten Wappuna!


ANNE KARPPINEN

Moikka! Minä oon Anne, toisen vuoden tietoteekkari. Nykyään Oulussa asustelen, mutta kotoisin olen Hyrynsalmelta, Kainuun korvesta. Minuun voi törmäillä lipastolla ja irkissä kannattaa huudella, jos on asiaa....oli se sitten tärkeää tai ei :) Paljon kaikkea hauskaa fuksivuoteen kuuluu, joten reippaasti ja iloisella mielellä vaan tapahtumiin mukaan! Pääsee sitten heittäämään talviturkkia Wappuna ja se on kyllä kivvaa! :)



KAURI TERVASHONKA

Mmmoi! Olen Kauri, kolmannen vuoden tietoteekkari ja ensimmäisen vuoden tuotantotalouden opiskelija. Kotoisin olen Kangasniemen perukoilta, Etelä-Savosta. Minut tavoittaa helposti livenä kiltahuoneelta sekä bileistä ja virtuaalisesti niin irkistä, galtsusta kuin naamakirjastakin. Törmäillään!



JUHO SASSALI

Morjesta fuksit!

Nimeni on Juho Sassali ja alottelen toista vuotta tietotekniikan opinnoissa täällä "lipastolla". Opiskelujen ohella pyörin kiltahuoneella (yleensä biljardi-pöydän äärellä) ja hoitelen killan kulttuurisihteerin hommia. Vapaa-aikana kitara on kovassa käytössä ja tuleehan tuota musiikkiakin kuunneltua. Ircistä minut löytää nickillä "reskontr". Tulkaahan nykimään hihasta, jos on kysyttävää tai haluatte muuten vaan porista.

Hyvää fuksivuotta ja tervetuloa Otitille joukkoon tummaan!

AAPO LEHTOSAARI

Heips! Olen Aapo, toisen vuoden tietoteekkari alunperin Ylivieska Citystä. 21 vuotta olen vaeltanut tällä pallolla harrastellen koripalloa ja paljon sellaista mitä ei julkisesti uskalla myöntää. Odotan innolla pääseväni korruptoimaan teitä uusia fukseja opiskeluelämän saloihin. Minut voi myös löytää nickillä abens@irc/quakenet ja yliopistolta kiltahuoneelta ja joskus harvinaisissa tapauksissa jopa luennoilta. Pidetään vuosi hauskaa ja ehkä opitaankin ohessa jotain, niin lopulta päästään katsomaan kun nousette kuin feenix tuhkista ensi wappuna Teekkareina.



MIKAEL HEIKKINEN

Parikymppinen kolmannen vuoden infolainen, toisen vuoden pienryhmäohjaaja, itsevarma, luotettava, urheilullinen, omiltaan toimeentuleva huumorintajuinen, tavallinen mies. Eeiii, ihan hirveetä, hirveesti katteettomia lupauksia ei me tämmöstä voida laittaa. No laita että vastoin kaikkea logiikkaa toimii myös killan graafikkona. Anteeks, pistä siihen että kaikki käy, kaikki käy.

JENNA OINAS

Moi! Oon 19v tietotekniikan opiskelija, alunperin kotoisin tuolta Kemin suunnalta. Viime vuonna saavuin tänne Ouluun vähän katteleen tätä menoa ja sen verran kyllä tykästyin, että alottelen nyt toista vuotta täällä. Eli tervetuloa vaan teille uusille fukseilleki ja toivottavasti koette mukavan, opiskeluntäyteen ja vauhdikkaan fuksivuoden!



NESTORI TÖRMÄ

Hehhei, kanssaihmiset!

Kolmas vuosi informaatioverkostoja opiskellessa aluillaan, mutta kurssien vähyyden vuoksi voin keskittyä fuksipalleroiden kanssa pyörimiseen. Tulen ohjaamaan oikeaan suuntaan, tuuppimaan vauhtia ja laukomaan kannustushuutoja kunnes fuksien opiskelijaelämä rullaa kauniisti omillaan :) Kesätöissä keräsin voimia syksyn rientoihin, joten eiköhän oteta niistä kaikki irti!

Lisäinfoa minusta: 22, pyöräily, eggu.



KILTISINFO

Mikäs se onkaan mukavempaa kuin viettää laatu-aikaa hyvässä seurassa kiltahuoneen syövereissä? Tässäpä siis hieman alustusta fukseille kiltiksen tarjoamista herkuista ja mahdollisuuksista.

Sanottakoon aivan ensimmäiseksi, että kiltis on avoinna aivan yhtälailla fukseille kuin vanhemmille tieteenharjoittajille. Tulkaa surutta ihan peremmälle. Vaikka takahuone onkin monesti täynnä jarruja (vanhempia tieteenharjoittajia), ei se ole lainkaan suljettu fukseilta. Henkevimmät keskustelut käydään aina kiltiksen perällä, joten siellä kannattaa olla. Kiltis on pääsääntöisesti auki pitkin päivää, mutta oven ollessa lukossa sisään pääsee vain ovipilkillä. Pilkin hankinnasta voi kysyä tietoa hallituslaiselta. Siinäpä olikin



tärkeimmät asiat. Sitten hieman spesifisemmin etuhuoneen ja takahuoneen tarjonnasta ja tapahtumista.

Etuhuoneesta löytyy ainakin bilispöytä, joitain päätteitä, karkkitiski ja larpiboksi (x-box). Bilistä saapi pelata pientä maksua vastaan, joka suoritetaan joko kertamaksuna karkkitiskin lippaaseen, taikka kausimaksuna hallituksen jäsenelle. Suosittelen lukukausimaksua, viimeksi oli muistaakseni 5e per lukukausi, ja saapi pelata niin paljon kuin haluaa. Biliksestä onkin vuosittaiset killan järjestämät ysi- ja kasipallocupit, joten siitä vain harjoittelemaan. Karkkitiskiltä löytyvään lippaaseen maksetaan myös luonnollisesti kaikki ostetut karkit/ juomat, mitä tarjonnasta löytyy. Tiskin viereiseen jääkaappiin saa säilöä omia virvokkeita, ja siitä löytyy myös energiajuomaa, eli PK:ta, tuota teekkarien ES:ää. Kaikkien tuotteiden hinnat löytyvät paikan päältä. Sanottakoon myös, että

kukaan keittänyt. Larppiboksia voipi pelata ihan vapaasti. Päätteet tarvitsevat taasen sähkö- ja tietotekniikan osaston tunnukset, jotta homma alkaa pelittämään, muuten niiden käyttö on vapaata. Tunnukset ovat samat, jotka saa Johdatus työaseman käyttöön -kurssilta.

Sitten takahuoneeseen. Täältä löytyy muun muassa kansankone, hallituskone, TV, Super Nintendo, mahdollisuus pelata erinäisiä lautapelejä, sekä hallituksen pitämät kokoukset. Etenkin kokouksien aikana takahuoneen ovi saattaa olla kiinni, lähinnä jos etuhuoneessa meuhkataan, mutta sisään saa toki tulla seuraamaan menoa (btw, läsnäololla kokouksessa tienaa fuksipisteitä). Kokouksien ajat ilmoitetaan killan sivuilla.

Kansankone on nimensä mukaan kaikille avoin ja se löytyy aivan kiltiksen perältä. Lähinnä tuota käytetään irkkaamiseen ja netissä surffaamiseen, ei vaadi tunnuksia. Hallituskone on taasen yllättäen hallituksen käyttöön tarkoitettu, tämä kone löytyy



lähinnä huoneen ovea. Telkkaria voi katsella vapaasti, kunhan ei häiritse kokouksia ja Super Nintendoa saapi pelata. Hallituksen jäseniä on paikalla ainakin kiltahuonepäivystysten aikaan, mutta kannattaa käydä aina tarpeen tulleen tarkistamassa, sillä on hyvin todennäköistä, että kyseisiä henkilöitä löytyy kiltiksen perältä muinakin aikoina.

Siinäpä oli ensimmäisenä mieleen tulleet asiat, varmasti jotain unohdin mainita, joten tulkaa itse tarkistamaan paikka. Kätevästi menee luentojen väliset ajat, ja vielä kätevämmän koko päivä. Oletettavasti pienryhmäohjaajat näyttävät kiltiksen paikan itse kullekin, mutta tarkka osoite sijaitsee vanhalla sähkön käytävällä X2 oven vieressä olevassa pommisuojaassa. Portaat vain alas, niin et voi eksyä.

-Pekka

Oulun kirpputorit

Heippa fuksit! Tänäkin vuonna mitä suurimmalla todennäköisyydellä teidän joukkoon on eksynyt ainakin muutama junantuoma, joille Oulu ei välttämättä ole kaupunkina vielä kovin tuttu. Opiskelijan elämässä välttämättä tulee eteen tilanteita, jolloin on hankittava jonkinlaista fyysistä materiaa: olisi hankittava kämppään mööpeleitä, täytyisi hankkia vaatteet fuksisuunnistusta varten, jostain pitäisi löytää pyörä jotta pääsisi hyödyntämään Oulun maineikasta pyörätieverkostoa ja niin edelleen. Aina ei kuitenkaan ole pakko mennä ostamaan tavaraa Stokkalta, vaan löytyy täältä Oulusta kattava valikoima kirppareita jokaisen tarpeisiin. Seuraavassa esitellään muutama varteenotettava vaihtoehto (Terminaali ei sitten vastaa osoite- ynnä aukiolotietojen muutoksista ja/tai painovirheistä):

Mööpin puutteessa oleville, ja muihinkin tarpeisiin: Alppis Store

Terminaalin kirpparikierroksen kattavin huonekaluvalikoima löytyi Alppilan Alppis Storesta, jonka yläkerrasta löytyy suhteellisen iso valikoima erilaisia ja kuntoisia huonekaluja. Alppis Storesta löytyy myös valikoima erilaisia sisustuselementtejä, kuten julisteita ja raameja. Toki täältä löytyy myös tavallisen kirpparin takaan aimo kasa vaatteita, mutta jos pöydistä ei löydy mieleistä t-paitaa, niin ei huolta! Alppis Storessa nimittäin

onnistuu myös t-paitojen ja lippisten painattaminen omalla tekstillä.

Alppis Store, Kaarnatie 15, avoinna:
ma-pe 10-18, la-su 10-16



Peruskirppari varsinkin vaatteiden puutteeseen: Second Hand Store



Keskustassa sijaitsevaan Second Hand Storeen kannattaa suunnata silloin, kun vaatekaapin hyllyt tarvitsevat täytettä. Mitään sen ihmeellisempää tavaraa SHS:sta ei tuntunut kierroksella löyty-

vän, mutta vaatteiden suhteen SHS tarjoaa suhteellisen kattavan valikoiman. Löytyipä SHS:sta myös (ainakin) yksi aikuisviihdehylly mutta testihetkellä hylly oli tyhjää täynnä. Niinhän ne kuitenkin sanovat, että jos kirppareilta haluaa löytöjä tehdä, kannattaa siellä käydä usein..

Second Hand Store, Isokatu 8, avoinna: ma-pe 10-18, la 10-16

Kiireettömille: Paljekirppis

Karjasillalla sijaitsevalle Paljekirppikselle kannattaa suunnata hyvän ajan kanssa, sillä valtava halli kätkee sisäänsä aika monta kirpparipöytää, joilta voi tehdä löytöjä. Paljekirppiksen valikoima painottuu lähinnä vaatteisiin ynnä muuhun pikkutarvikkeeseen, Terminaalin testiryhmä ei löytänyt kuin muutaman hassun huonekalun pikaisella



kierroksellaan. Jos omaa aikaa vielä enemmän, kannattaa Paljekirppiksellä harjoittaa myymälävarasbongailua: varkaan kiinniottamisesta saa nimittäin lahjakortin ja viikon ilmaisen pöytävuokran.

Paljekirppis, Paljetie 12, avoinna: ma-pe 10-18, la-su 10-15

Fashionisteille: Second Top Boutique

Pelastusarmeijan ylläpitämä Second Top Boutique jälleenmyy hieman parempaa vaatekertaa. Täältä et löydä Euroshopper lippiksiä, vaan jokainen myytävä vaateartikkeli on kaupan nimen mukaisesti jotain "tunnettua" ja "parempaa" merkkiä. Vaatteet ovat siististi esillä, ja ne on valmiiksi jaoteltu takkeihin, paitoihin, juhla-vaatteisiin ja niin edelleen, joten kiireinenkin etsijä löytää täältä helposti tarvitsemansa.

Second Top Boutique, Linnankatu 13, avoinna: ma-pe 9.30-18, la 10-15



Kompakti mutta kattava: Kirpputori Aarrearkku

Aarrearkku on se Alppilan tuntemattomampi kirpputori, mutta se löytyy aivan Alppis Storen läheisyydestä, Autokorjaamo Virho ja Raition pihapiiristä. Heti pihalla myynnissä näytti olevan toista kymmentä polkupyörää

ja sisällä Aarrearkun kätköissä näytti olevan myynnissä niin vaatteita kuin huonekaluja. Pienehköön hallitilaan oli siis saatu koottua kaikenlaista tavaraa eri tarpeisiin, olipa siellä myynnissä jopa pianokin.

Kirpputori Aarrearkku, Patteritie 7, avoinna: ma-pe 10-18, la 10-15



Sisutusvinkkejä Paljekirppikseltä

Näitä ei tutkittu, mutta tiettävästi ovat olemassa:

- * Toppilan kierrätyskeskus, Paakakatu 2, avoinna: ti-pe 10-17, ma ja la 10-14
- * Oulun laatukirpputori, Hiukkavaara H2, avoinna: ti-su 9-15
- * Muut Pelastusarmeijan myymälät: Rajakylä (Ratamotie 22), Tuira (Merkikoskenkatu 11), Linja-autoasema (Ratakatu 6) ja Limingantulli (Limingantie 5), kaikki avoinna: ma-pe 9.30-18, la 10-15

Lisää informaatioonia ja muuta mukavaa Internetin ihmeellisestä maailmasta:

- * <http://www.vuolanne.net/kirpputorit/#OULU>
- * <http://www.kirppikset.info/>
- * www.oulukirppari.fi ynnä muut paikalliset ja/tai valtakunnalliset ja/tai kansainväliset nettikirpputorit
- * www.google.fi

-*Riikka*

Fuksi-FAQ

eli vastauksia fuksien usein esittämiin kysymyksiin.

Tämä FAQ on julkaistu ensimmäisen kerran Terminaali 3/00:ssa Jari Korhosen kirjoittamana. Seuraavan kerran FAQ julkaistiin päivitettyinä ja täydennettyinä Terminaalissa 2F/01 (Fuksinaali). Tämänkin jälkeen FAQ:ta on edelleen päivitetty ja täydennetty. Tämän FAQ:in on tarkoitus olla mahdollisimman luotettava tietolähde. Kirjoittajat eivät ota vastuuta näiden ohjeiden sisältämistä asiavirheistä, tai näiden asiavirheiden aiheuttamista mahdollisista henkisistä, fyysisistä tai hengellisistä kärsimyksistä.

OSA A: Opiskelusta

1. TARVITSEKO KURSSEILLE ILMOITTAUTUA?

Sähkö- ja tietotekniikan osaston (STO) tai matematiikan jaoksen kursseille ei yleensä tarvitse ilmoittautua. Tietojenkäsittelytieteen laitoksen (TOL) kurssien ilmoittautumiskäytännöt vaihtelevat. Kannattaa tarkistaa kurssikohtaisesti. Tentteihin pitää yleensä ilmoittautua (katso kohta 7). Moniin kursseihin kuuluu pakollisia laboratorioharjoituksia, joihin pitää ilmoittautua. Ylipäänsä ilmoittautumiskäytännöt ja muut tärkeimmät asiat selviävät lähes poikkeuksetta kurssin ensimmäisellä luennolla.

Kaikille fysiikan kursseille pitää ilmoittautua WebOodin (katso kohta 7) kautta ennen ensimmäistä tenttiä, jolloin tulee samalla ilmoittautuneeksi kaikkiin kurssin aikana ja lopussa pidettäviin kokeisiin.

Kielikeskuksen järjestämille kursseille on aina ilmoitauduttava. Syyslukukauden englannin kursseille ilmoitaudutaan yleensä heti syyskuun alussa ja kevätlukukauden kursseille joulukuun alussa. Ilmoittautuminen tapahtuu kielikeskuksen ilmoitustaululla oleviin listoihin. Viimeaikoina käytäntönä on ollut laittaa uudet tekniikan opiskelijat automaattisesti tekniikan englantikurssille, joka kestää koko fuksivuoden.

Jos suoritat tietotekniikan tai informaatioverkostojen pakolliseen opinto-ohjelmaan kuulumattomia, esimerkiksi taloustieteiden (TaTK) tai humanistisen tiedekunnan kursseja, on ilmoittautumiskäytäntö yleensä huomattavasti tiukempi. Toisin sanoen: mikäli opintooppaassasi on mainittu koulutusohjelmasi kohdalla tietty TaTKin kurssi, voit suorittaa sen huoletta. Muussa tapauksessa kurssille pääsemisestä kannattaa tiedustella esimerkiksi luentojen vetäjältä.

2. ONKO LUENNOILLA PAKKO KÄYDÄ?

Yliopistossa vastaat itse opiskelustasi. Opettaja, opinto-ohjaaja sen enempiä kuin äitikään eivät tee sitä puolestasi. Luennoilla tai laskuharjoituksissa käyminenkin ei siis ole pakol-

lista. Lue kuitenkin seuraavat kysymykset. Moniin STO:n kursseihin kuuluu pakollisia harjoituksia, joilla on pakko käydä. Kielikeskuksen kursseilla opetus muistuttaa paljon lukio-opetusta, ja läsnäolo kursseilla on enemmän tai vähemmän pakollista.

3. KANNATTAAKO LUENNOILLA KÄYDÄ?

Yksiselitteisen vastauksen antaminen tähän kysymykseen on vaikeaa, koska kurssit, kurssimateriaalit, luennoitsijat ja opiskelijat ovat erilaisia.

Suurimmalle osalle opiskelijoista luennoista on todellista hyötyä. Useinkaan niillä, jotka eivät luennoilla käy, ei tule opiskeltua muutenkaan. Lisäksi usein (ei aina) kurssin kannalta keskeisimmät asiat selviävät paremmin luennoilla kuin esimerkiksi kirjoista lukemalla. Vaikka akateeminen vapaus houkuttelisikin, ei siis kannata heti lopettaa luennoilla käymistä, vaan miettiä tarkoin, mikä opiskelumenetelmä itselle parhaiten sopii. Jos ei kaikille luennoille pääse, opiskelukaverit ja kopiokone auttavat. On myös hyvä muistaa, ettei luennoilla käyminen korvaa itsenäistä opiskelua vaan tukee sitä.

Jos luennoitsija on huono, toisin sanoen lukee vain prujua ääneen, ei luennoilla välttämättä kannata käydä. Itsenäisesti opiskelemalla on useimmiten aivan mahdollista saavuttaa sama kuin luennoilla käymällä. Silloin pitää vain muistaa ja viitsiä tehdä työtä kurssin eteen. Pelkkä materiaalin kopioiminen ei riitä.

Kurssin ensimmäisellä luennolla kannattaa aina käydä, koska siellä tiedotetaan kurssin suoritustavasta, opintomateriaalista, laskuharjoituksista, ilmoittautumisesta laboratorioharjoituksiin jne. Joillakin STO:n kursseilla luennoitsija myös kerää kurssille osallistuvien sähköpostiosoitteet, jotta hän voi tiedottaa sähköpostitse esimerkiksi luentoperuutuksista. Myös välikoetta tai tenttiä edeltävällä luennolla kannattaa yleensä käydä, koska monet luennoitsijat antavat hyviä "tärppejä" tenttiä varten ja kertaavat muutenkin keskeisimpiä asioita.

Opit kuitenkin varmasti vähitellen oman tyyliä opiskella, ehkä kantapäähän kauttakkin, mutta opit kuitenkin. Opintomenestys kertoo lahjomattomasti, onko tyyli oikea.

4. ENTÄ LASKUHARJOITUKSISSA (LASKAREISSA)?

Laskuharjoituksissa kannattaa yleensä käydä silloinkin, vaikka ei luennoilla viihtyisikään. Siinä missä luennot ovat usein luennoitsijan yksinpuhelua, laskarit muistuttavat enemmän esimerkiksi lukion matematiikan tunteja (positiivisessa mielessä.) Laskareissa käydään läpi esimerkkejä, ja laskuja pääsee laskemaan myös itse. Lisäksi laskareiden pitäjät neuvoo ongelmatilanteissa.

Joidenkin kurssien laskareista saa myös jonkinlaisia lisäpisteitä, jotka sitten nostavat loppu- tai välitenttien pistemäärää. Toteutus vaihtelee; toisinaan vaaditaan omatoimista lisätehtävien ratkaisemista mutta joskus pelkkä läsnäolo riittää. Koska laskarien pitäjät ovat usein assistentteja tai muuten vain laskeutuneet norsunluutornistaan vähän lähemmäksi opiskelijoita, kysymiskynnys on alhaisempi kuin luennoilla. Laskareissa kannattaa siis olla aktiivinen. Ratkaisujen kopioimisen sijaan tehtävien laskeminen

oikeasti itse on ehkä paras tapa läpäistä ainakin matematiikan kurssit.

5. MISTÄ LÖYDÄN TIETOA KURSSIEN AIKATAULUISTA, LUENTOPERUUTUKSISTA, LASKARIRYHMISTÄ YMS?

Verkossa on opintoneuvojan ilmoitustaulu, jolta löytyvät niin lukujärjestykset kuin tenttilistatkin. Kurssien aloitusajankohtien suhteen periaatteena on, että ellei muuten ilmoiteta, kurssi alkaa lukujärjestyksessä ilmoitetussa paikassa kyseisen jakson alkaessa.

Kurssikohtaisen tarkemman informaation hankkiminen voikin olla hankalampi juttu ja yleinen mutinan aihe syksyisin. Jotkut opettajat pitävät omista kurseistaan informaationsivua verkossa, joka on ehkä paras informaationlähde jos sattuu ylipäänsä ko. sivun löytämään. Matematiikan kurssien tapauksessa kannattaa seurata matematiikan jaoksen sivuja. Jos verkko ei tietoa suo, on turvaututtava ilmoitustauluihin.

6. MISTÄ HANKIN KURSSIMATERIAALIN?

Yleensä kurssimateriaalina käytetään luennoitsijoiden kokoamia monistenippuja, "prujuja", joita myydään yliopistopainon monistemyymälässä. Lisäksi joidenkin kurssien prujuja (ja muuta materiaalia) voi löytää verkosta. Luennoitsija yleensä tiedottaa tästä mahdollisuudesta ensimmäisellä luennolla. Useiden STO:n kurssien materiaali on lainattavissa kopioitavaksi Tellus-kirjaston mappihyllystä tai laboratoriodien sihteeriltä. Tuutortuvasta löytyy myös iso läjä prujuja. Matematiikan kurssien tapauksessa matematiikan jaoksen sivuilta löytyy materiaalia ainakin laskareita varten.

On syytä huomata, että yleensä prujut on tarkoitettu luentorungoksi ja eikä niitä yleensä olla tarkoitettu itseopiskeluun. Lisäksi prujujen taso vaihtelee rajusti. Hyvälaatuiset prujut riittävät kurssin läpäisemiseen. Jos pruju sattuu olemaan surkea, lisämateriaalin kuten kurssikirjan, muun kirjallisuuden tai internetin käyttäminen on paikallaan varsinkin, jos ei luennoilla viihdy. Jos todella haluaa oppia asiota eikä pelkästään päästä kurssista läpi, kannattaa silloinkin käyttää lisämateriaalia. Joskus asia on paljon helpompi ymmärtää, kun lukee saman asian selitettynä useammalla eri tavalla.

Useimmille kurseille on olemassa kurssikirja. Kurssikirjoja (samoin kuin muuta kirjallisuutta) voi lainata yliopiston kirjastosta, joskin usein juuri tentin alla kaikki kappaleet ovat lainassa. Tällöinkin käsikirjastokappaleita voi kuitenkin lukea kirjastossa. Kurssikirjoja voi myös ostaa yliopiston paperikaupasta, mutta se käy äkkiä kalliiksi.

Tentteihin valmistautuessa erityisesti vanhojen tenttien läpikäynti nauttii suurta suosiota opiskelijoiden keskuudessa. STO:n vanhoja tenttejä on saatavilla ainakin edellä mainitusta Tellus-kirjaston mappihyllystä ja osaston sähköisestä tenttiarkistosta. Matematiikan jaoksen vanhoja tenttejä löytyy muun muassa jaoksen käytävillä olevista mapeista ja lokerikosta.

TOL:in vanhoja tenttejä löytyy tietojenkäsittelytieteiden opiskelijoiden killan nettisivuilta.

OSA B: Tenttimisestä

7. TARVITSEEKO TENTTEIHIN ILMOITTAUTUA?

Kyllä. Ilmoittautumatta jättämisestä voi seurata ikävä yllätys tenttipaperia palautettaessa, riippuen assistentin virkainnosta.

- STO:n ja matematiikan jaoksen loppudentteihin pitää ilmoittautua viimeistään kahta arkipäivää ennen tenttiä verkossa olevaan Weboodiin
- Matematiikan jaoksen välitentteihin ei tarvitse ilmoittautua
- Fysiikan loppukokeisiin pitää ilmoittautua WebOodissa viimeistään neljä vuorokautta ennen koetta
- Fysiikan kurssien aikana ja lopussa pidettäviin tentteihin riittää, että on ilmoittautunut ko. kurssille
- TOL:in tentteihin ilmoitaudutaan – yllätys yllätys – WebOodin kautta viimeistään koetta edeltävään keskiviikkoon mennessä
- TaTK:in tentteihin ilmoitaudutaan myös WebOodissa viimeistään tenttiä edeltävänä maanantaina klo 13.00

8. MINNE JA MILLOIN TENTTITULOKSET TULEVAT?

Tenttitulokset tulevat aina tentin tai välikokeen järjestäneen osaston (tai vast.) ilmoitustaululle sekä Weboodiin. Matematiikan välikokeiden tulokset eivät näy Weboodissa.

Oulun yliopiston opetuksesta ja opiskelijoista annetun johtosäännön mukaan opintosuoritusten tulokset on julkistettava kolmen viikon kuluessa siitä kun opettaja on saanut suoritukset arvosteltavakseen. Kesätentit ovat poikkeus; niiden tuloksia ei kannata odottaa tulevaksi ennen syksyä.

Erityisestä syystä laitoksen tai osaston johtaja voi myöntää lisäaikaa, missä tapauksessa asiasta on tiedotettava opiskelijoille. Käytännössä tiedotukseksi kuitenkin riittää paperilappu ilmoitustaululla. Lisäksi edellä mainittua kolmen viikon sääntöä rikotaan melko yleisesti. Joidenkin kurssien ja luennoitsijoiden kohdalla myöhästyminen tuntuu olevan pikemminkin sääntö kuin poikkeus, eikä asiasta aina vaivauduta tiedottamaan opiskelijoille edes edellä mainitun paperilappusen muodossa. Jos tenttituloksia ei ala kuulua, kannattaa asiasta kysyä luennoitsijalta.

Toisaalta joskus tulokset tulevat hyvinkin nopeasti. Varsinkin matematiikan jaos ansaitsee tässä asiassa kiitosta; tenttien ja välikokeiden tulokset ovat ilmoitustaululla yleensä hyvissä ajoin ennen määräaikaa. Parhaimmillaan ns. massatenttienkin tulokset ovat tulleet jo seuraavana päivänä.

9. MIKSI TENTTIPAPEREITA EI SAA TAKAISIN?

Esimerkiksi matematiikan jaoksen välikoepaperit saa takaisin. Yleisesti ottaen tenttipapereita ei kylläkään palauteta. Tähän ovat syynä säännökset, jotka määräävät yliopiston arkistoimaan tenttipaperit tietyn ajan. Jos haluaa tutustua tenttinsä arvos-
teluun, siihen on oikeus. Tenttipaperit täytyy vain käydä kysymässä kurssin pitäjältä. Tenttipaperista on oikeus saada itselleen jäljennös.

10. SAIN TENTISTÄ KOLMOSEN. ONKO SE HYVÄ VAI HUONO?

Viitonen on paras ja ykkönen heikoin. Arvosanoja vertailtaessa on syytä huomioida, että jakauma ei vastaa sitä, mihin lukiossa on totuttu. Lähes jokainen opiskelija saa joskus hylättyjä tai "keppejä" (1, alin hyväksytyt), eikä siinä ole mitään ihmeellistä. Lisäksi jakauma vaihtelee kurssin vaativuuden (ja mielenkiinnon) mukaan: on vaikeita kursseja, joista moni on tyytyväinen päästessään läpi, kun taas samalle henkilölle jostain toisesta kurssista 3 voi olla pettymys. Jos haluaa arvioida omaa "tasaan", kannattaa verrata vaikka koko tentin keskiarvoon, joka ilmoitetaan toisinaan tenttituloksissa.

OSA C: Teekkarin tuntomerkeistä

11. SAAKO HAALARIN VÄRIN VALITA ITSE?

Olet valinnut haalarisi värin ottaessasi vastaan opiskelupaikkasi tietotekniikan tai informaatioverkostojen koulutusohjelmassa. Yksi haalarin tehtävästähän on viestiä kantajansa opiskelualasta jo kauas ja helpottaa lajitoverien löytämistä esimerkiksi bileolosuhteissa. Tietoteekkaroiden musta on sitä paitsi perinteikäs väri: myös muiden teekkaripaikkakuntien tietoteekkarit (lappeen Rantaa lukuunottamatta) kantavat yleisinä mustia haalareitaan.

12. MIKSI TEEKKARILAKKI ON NIIN KALLIS?

Oululainen teekkarilakki on aivan oma versionsa eteläisten serkkujen vastaavasta, niinpä valmistusmäärätkin ovat pieniä. Se on kuitenkin jokaisen oululaisen teekkarin tärkein ja perinteikkäin tuntomerkki, johon kannattaa ehdottomasti panostaa. Sehän hankitaan yleensä vain kerran elämässä. Ja muistathan: Oululainen teekkarilakki on maailman paras teekkarilakki.

13. MITÄ SOLMUT TEEKKARILAKIN TUPSUNARUSSA TARKOITTAVAT?

Solmut kertovat Oulussa vietettyjen teekkarivappujen lukumäärän. Ne eivät siis (periaatteessa) oikeasti kerro vuosikurssista mitään, vaikka usein puhutaankin "vuo-

sikurssisolmuista". Toki vietettyjen teekkariwappujen lukumäärästä voi usein päätellä myös vuosikurssin: useimmiten kaksisolmuteekkari opiskelee kolmatta vuotta, ellei sitten ole viettänyt yhtä vuotta esimerkiksi valtion palveluksessa ja viettänyt teekkariwappua siitä huolimatta. Valmistumisen jälkeen solmut avataan; solmutonta oulu-laista teekkarilakkaa kantaa siis vain valmis DI tai arkkitehti (no miksei lisensiaatti tai tohtorikin...)

On syytä huomata, että tämä solmukäytäntö pätee vain Oulussa. Etelän teekkareilla solmujen teko ei onnistu yhtä hyvin, koska heidän tupsunarunsa lähtee keskeltä lakia. Heillä solmu voi kertoa esimerkiksi avioitumisesta, lasten lukumäärästä jne.

14. ENTÄS LAKIN KORISTEET?

Oululaisessa teekkarilakissa käytetään kokardina killan kokardia. Lakki kertoo siis paitsi oululaisuudesta, myös opintoalastasi. Lakin "tipassa" olevat mahdolliset ylimääräiset koristeet ovat yleensä hallituskokardeja, ja kielivät siitä, että lakin kantaja toimii tai on joskus toiminut kiltansa tai Oulun Teekkariyhdistys ry: n hallituksessa. Jotkut saattavat myös opintoalaansa vaihdettuaan kiinnittää entisen kiltansa kokardin tippaansa.

OSA D: Opiskelijaelämää

15. MISSÄ OVAT OULUN PARHAAT BAARIT?

Riippuu, mistä tykkää. Isoja yliopiston haalaribileitä järjestetään yleensä Starissa tai Radissonissa. Viikonloppuisin yliopisto-opiskelijat suosivat tanssipaikoista yleensä 45 Specialia (rockmusiikkia ja boheemi ilmapiiri), Hevimestaa (heviä mainstreamista turskanpalvaukseen), Kaarlenholvia (äärettömän ahdas aina perjantaisin ja lauantaisin) tai Onnelaa (ne, joille eurodancekin kelpaa.) Radissonin yökerho on maksukykyisen valinta. Baareista opiskelijoita tapaa esimerkiksi Caiosta, Tervahovista, St. Michael-sista, Leskisestä ja monista muista paikoista. Kysy tarkemmin joltakulta, joka tietää tarkemmin mieltymyksesi. Kysy myös euron illoista paikalliselta, jos halvat oluet tai lonkerot kiinnostavat.

16. KOSKA SYÖDÄÄN? JA MISSÄ?

Syöt silloin kuin nappaa. Uniresta tarjoaa yokunnan jäsenille (eli juuri sinulle, arvon ylioppilaskunnan jäsenmaksun maksanut opiskelija) alehintaista mutta hyvää ruokaa ravintoloissa, joita on sijoitettu ympäri yliopistoa. Annoksen hinta vaihtelee kahdesta eurosta aina viiteen euroon. Jos et vielä omista opiskelijakorttia, voit kuitenkin saada alennuksen vilauttamalla yokunnan jäsenmaksun maksukuittia.

CRASH

TEST

PARITY



Se kaatui sittenkin.

eli lyhyt selostus Crash Test Partysta

Oli toukokuun kuudes, saavuin teekkaritalolle. Näkymä poikkesi huomattavasti tututusta, sillä pöydillä velloi johtoja, reitittämiä ja läppäreitä. Ilmassa oli suuren urheilujuhlan tuntua. Oli alkamassa kaikkien aikojen kamppailu. Me apunamme Codenomiconin test suitet vastaan laitteet ja softat.

Tapahtuma aloitettiin Codenomiconin esittelyllä ja samalla oli lyhyt ohjeistus työkaluista. Tavoitteenamme oli saada jokin laite tai softa kaatumaan. Palkinnoksi onnistuneesta kaadosta sai t-paidan ja oluen. Codenomiconin työkaluilla pystyimme kaatamaan lähes mitä vain. Ei mennyt kuin hetki kun jo ensimmäiset "go hack yourself" t-paidat (ja oluet) tarjoihtiin. Minä ja kaverini saimme bluetooth:n kautta LG:n matkapuhelimen kaatumaan. Muut seurasivat pian perässämmme. Tapahtumassa kaadettiin myös wlan-reitittämiä, erilaisia palvelinohjelmistoja ja jopa PSP-pelikonsoli. Illan mittaan oli myös mahdollisuus saunomiseen.

Tapahtumasta tuli todella paljon positiivista palautetta ja erityisen hyvää oli myös se, että tapahtumaan osallistui myös niitä, joita normaaleissa bileissä ei ikinä näe. Ehkä jatkossa näemme lisää tällaisia mukavia tapahtumia, joissa alan yritykset järjestävät meille mukavia aktiviteettejä, joissa pääsemme tutustumaan tuotteisiin lähemminkin. Tällainen tilaisuus on myös hyvä mahdollisuus näyttää taitonsa alan yritykselle ja tulla rekrytyksi.

Ps. Ensimmäiset tapahtumassa löydetyt bugit on korjattu:

<http://www.cert.fi/en/reports/2010/vulnerability383115.html>

<http://www.codenomicon.com/news/news/2010-07-22b.shtml>

Lisää tietoa tapahtuman järjestäjästä eli Codenomiconista löytää osoitteesta:

<http://www.codenomicon.com>

-kamistar

Mikä IRC?

!Hox, pienryhmälle kannattaa tehdä oma kanava, jos ei moista jo ole.

Wikipedia luonnehtii aihetta näin:

"IRC (Internet Relay Chat, puhekielessä irkki) mahdollistaa reaaliaikaisen keskustelun Internet-käyttäjien välillä. IRC on vanhin Internetin pikaviestipalvelu (instant messenger).

Miten sinne pääsee?

Tapa 1: irssi otitsunille



Kaikkista paras tapa irkata on laittaa otitsunille irssi pyörimään. Näin pystyt seuraamaan keskusteluita 24/7, vaikket konettasi pitäisikkään koko aikaa päällä. Samalla pääset näppärästi irkkiin myös kiltahuoneen koneilta, tai vaikkapa käytävien ssh-päätteiltä. ;-)

1. Screen + Irssi

Hanki tunnukset Otitsunille.

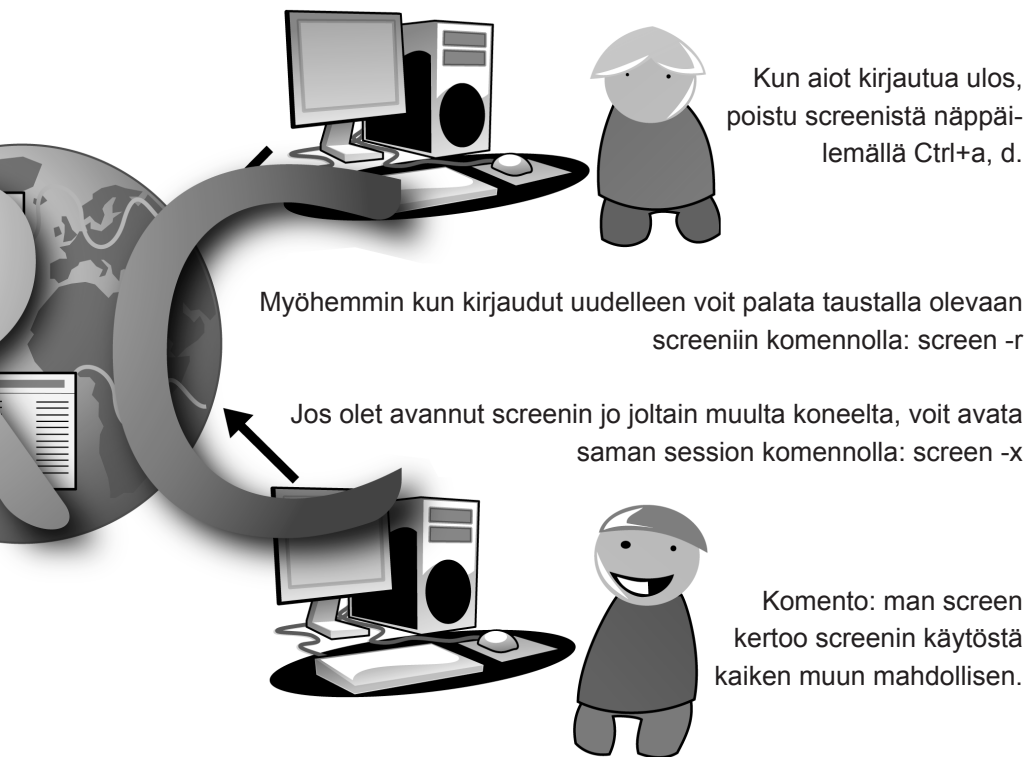
Kirjaudu saamalla tunnuksilla palvelimelle otitsun.oulu.fi jollakin ssh-clientillä. Windows-käyttöön PuTTY on hyvä, Linuxista löytyy vakiona ssh komennon takaa. Mikäli et ole vielä ehtinyt hakea Otitsunin tunnuksia, toimivat nämä samat ohjeet myös palvelimella tuomi.oulu.fi, jonne pääset tietohallinnolta saaduilla pajun tunnuksilla.



Käynnistä screen-ohjelma, jonka avulla voit jättää ohjelmia pyörimään oitisunille omiin "ikkunoihinsa" vaikkeet olisikaan kirjautuneena, komentamalla: screen

Käynnistä irssi komennolla: irssi

Jos haluat käyttää muita ohjelmia, niin voit avata screeniin uuden ikkunaan näppäilemällä Ctrl+a, c. Screenin ikkunoita voit vaihtaa näppäilemällä Ctrl+a, [numero].



2. Irssin käyttö

Lisätään irc oulu.fi käytettäväksi serveriksi, niin että siihen yhdistetään automaattisesti, kun irssi käynnistyy komennolla:

`/SERVER ADD -auto -ircnet IRCnet irc.oulu.fi 6667`

Lisätään tärkeitä kanavia joihin liitytään automaattisesti:

`/CHANNEL ADD -auto #otit IRCnet`

Lopuksi käsketään irssin yhdistää äsken lisätylle serverille ja liittyä kanaville.

`/connect IRCnet`

Irssin ikkunoita voi selata näppäimillä: Alt+[numero 0-9, tai kirjain q-u] tai Esc, [numero 0-9, tai kirjain q-u].

Ikkuna numero 1 on status-ruutu, jossa näkyy serveriin liittyvät viestit, sekä useimpien komentojen tulosteita. Muut ikkunat ovat kanavia joille olet liittynyt.

3. Hilitet

Kun irssi bongaa joltakin kanavalta määrittelemiäsi avainsanoja se korostaa automaagisesti kyseisen rivin, sekä näyttää alareunan "Act:" -palkissa kyseisen kanavan numeron eri värillä, mikäli et juuri sitä kanavaa seuraa sillä hetkellä.

Avainsanoja voit lisätä irssissä komennolla: `/highlight [sana]`. Oma nikki ja nimet on niitä mistä on hyvä aloittaa.

Jos vastaavasti haluat poistaa avainsanoja, onnistuu se komennolla: `/dehighlight [sana]`. Pelkkä `/highlight` ilman mitään parametreja näyttää listan avainsanoistasi.

4. Skriptit

Irssin skriptit ovat pieniä ohjelman pätkiä joilla saat kaikenlaisia enemmän tai vähemmän hyödyllisiä lisäominaisuuksia.

Skriptit ladataan hakemistoista: `/usr/share/irssi/scripts` ja `/home/tunnus/.irssi/scripts`

Skriptejä voit asentaa kopiomalla niitä kotikansioosi kansioon: .irssi/scripts mutta kannattaa ensin tarkistaa löytyykö kyseistä skriptiä jo valmiiksi kansioista /usr/share/irssi/scripts

Komennolla: /script load [nimi] irssi lataa skriptin käyttövalmiiksi.

Muutama näppärä skripti:

- * Title - Näyttää terminaalin otsikkopalkissa fiksumman otsikon.
- * Trackbar - Näyttää viivan viimeisimmän lukemasi rivin jälkeen.
Äärimmäisen näppärä kanavasurffailun apu.

5. Muuta

Käytännössä kaikkia irssin toimintoja näppäimiä yms pääsee säätämään uusiksi mieleisikseen. Aiheesta kertoo lisää komento: man irssi tai Irssin nettisivut.

Tapa 2:

Jos kumminkin hankkisit ne Otitsunin tunnukset? :-)

Toinen tapa irkata on asentaa jokin irc-ohjelma omalle koneellesi ja yhdistää sillä palveluntarjoajasi irc-palvelimelle.

Muutamia kanavia:

- * #otit - Oulun Tietoteekkarit
- * #oty - Oulun Teekkariyhdistys
- * #oamk - Oulun Akateeminen Mölökky- ja Kyykkäseura

Irc-ohjelmia:

- * Bersirc
- * Irssi
- * Mirc
- * XChat

Irc-palvelimia:

- * irc.opoy.fi - Oulun puhelin / Finnet
- * irc oulu.fi - Toimii vain yliopiston verkosta
- * irc.cs.hut.fi - Toimii useimmilla yhteyksillä, jos palvelun tarjoajallasi ei ole omaa palvelinta.

FRISBEEGOLF

- Ei mitään bumerangeja

Hei fuksit ja muut yhtä reippaat! Tuntuvatko luennot ankeilta ja maksakin alkaa jo olla kyllästetty miestä väkevämmällä? Ei hätää, sillä Terminaali tutustuttaa teidät opiskelijaystävälliseen versioon golfista, nimittäin frisbeegolfiin! Tämä urheiluksikin luettavissa oleva muoviläpärkkeen syytäminen sattuu nimittäin olemaan loistavaa vastapainoa puuduttavalle näytön tuijottamiselle ja kaiken kukkuraksi oululaisia opiskelijoita hemmotellaan jopa kahdella paikallisella radalla!



Kyseessä on golfia hyvinkin lähellä oleva laji, kuten nimestä saattaa päätellä, mutta pelivälineenä käytetään frisbeegolfkiekkoa ja reiät on korvattu ketteingeistä tehdyillä koreilla. Tarkoituksen on yllättäen saada kiekko mahdollisimman vähillä heitoilla koriin. Kiekot ovat aavistuksen normaalia frisbeetä pienempiä ja niitä löytyy lukemattoman paljon erimallisina, värisinä ja painoisina. Alussa on runsauden pulan kanssa sormi suussa mutta forumeilta ja kokeenemmilta pelaajilta saa hyviä vinkejä ja netin kiekkoputiikitkin antavat jotain vinkejä siitä mitä aloittelijan kannattaa kiekoksi ostaa. Alkuun pääsee yhdellä draiverilla ja putterilla ja aloittelijan kannattaa suosia alivakaita kiekkoja. Ratojen kiertäminen on ainakin Oulussa ilmaista, kunhan vain kävelee puistoon heittämään, ja kiekot irtoaa paikalliselta jälleenmyyjältä noin kymppin kipale. Käytettyjä kiekkoja voi myös kalastaa forumeilta jos parin kymppin sijoitus tuntuu alkuun kohtuuttomalta.



Allekirjoittaneen kiekkovarustus

Alussa kiekko ei lennä montaa kymmentä metriä, mutta hommasta saa jujun aika äkkiä kiinni ja messevän ilmalennon aikaansaadessaan alkaa vain himota lisää metrejä. Tässä onkin lajin koukuttavin osa. Kiekkovalinnoilla on merkitystä ja tekniikka on kaiken A ja O, joten pikainen perehtyminen juutuupista löytyvillä tekniikkavideoilla auttaa lajin alkuun alta ai-

kayksikön. Jos tuntee kokeneemman kaverin, niin mukaan lyöttäytyminen on yleensä paras vaihtoehto oppimisen kannalta ja näiltä saa yleensä kierroksen ajaksi kiekkoja lainaan, mikäli itse vielä harkitsee ostamista.

Heittotyylejä on monenlaisia, kuten heittäjiäkin, mutta suurin osa heittää pelkästään rystyheittoja. Itse heitän melkein kaikki kierroksen heitot kämmeneltä ja mukaan mahtuu välillä muutama muukin heitto "erikoistilanteisiin", jotka syntyvät silloin kun pelaa päin persettä. Yleisimmin käytetyt heittotyylit ovat rystyheitto, kämmenheitto ja pään yläpuolelta heitettävä upside-down, eli upsi. Heitettäessä kiekkoa kämmenheitolla oikeakätisenä, se kaartaa aavistuksen vasemmalle palaten taas heiton lopussa oikealle tehden S-kirjaimen. Rystyheitossa lentorata on peilikuva kämmenheitosta ja upsissa kiekko pyörii ilmassa ympäri laskeutuen hallitusti maahan. Näihin heittoihin saadaan vielä oma mauste heittämällä kiekkoa kallellaan vasemmalle tai oikealle, eli hyzer- tai anhyzer -heittoina. Puttaamiseenkin on monenlaisia tekniikoita, joista voin suositella terävää, kierteetöntä ja lähinnä työnnön omaista heittoa.

Oulussa frisbeegolfia voi harrastaa Toppilan ja Hiirosen upeissa maisemissa ja Toppilan radalla on järjestetty jopa kansainvälisiä kisoja. Myös Haukiputaalta, Tyrnävältä ja Limingasta löytyy omat ratansa jos paikalliset maisemat kyllästyttää.



Kämmenote päältä



Paremman kontrollin rystyote



Rystyote alta (Powergrip)



Kämmenote alta



Rystyote päältä (Powergrip)



Ratakartan saa tulostettua kätevästi netistä, ainakin Oulun radoille, mutta noheva pärjää ilman. Useimmilla radoilla ihannetulos (par) on kolme, joten kokonaistuloksesta on helppo pitää kirjaa, kun laskee montako heittoa on eroa pariin joka väylän jälkeen. Radoilla saattaa kuulla puhuttavan oudoilla termeillä joihin lajiin tutustuessa pääsee sisälle. Esimerkiksi "Heitin retee pirkon hyssenä forella mandon kiertäen OB-skipillä koriin".

Kaiken kaikkiaan kyseessä on rento laji, jossa pukeutumissäännöt eivät päätä kiristä ja mikäs sen mukavampaa aurinkoisena kesäperjantaina kuin lähteä kaveriporukalla heittämään frisbeetä meren rantaan ja nappasta muutama bisse siinä samassa. Ja eikun heittämään!

Käytettyjä kiekkoja ja kaikkea muuta lajista kiinnostuneille:
<http://keskustelu.oulunfrisbeeseura.net/>

Tietoa heittotekniikoista ja kiekkoista:
<http://www.innovadiscs.com/>

Halpoja suomalaisia kiekko-kauppoja:
<http://www.discmania.fi/>
<http://www.powergrip.fi/> (myös nouto Oulusta)

– titanic



Ps. Tämä juttu on amatöörin näkemys aiheesta, joten sekä kuvissa, että tekstissä saat-
 taa ilmetä laajaltikin tekniikka- ja asiavirheitä.
 Pahoittelut etukäteen.



Katotaas...



...tuleeko...



...tästäkin...



...BUMERANGI!



**HALLITUS
2010**

OLUN TIETOTEKKARIT RY
PL4500
90014, Oulun Yliopisto
www.oit.fi
hallitus@oit.fi

Rahastonhoitaja
Eliska Nyroinen
eliskany@paju oulu.fi
050 380 9388

Tiedotusministeri
Sampsa Sarjanoja
sarjansa@paju oulu.fi
090 440 7807

Sisäministeri
Sampsa Huusko
sampsahu@paju oulu.fi
045 127 5688

Työvoimainministeri
Topi Pohjosaho
topi@ee oulu.fi
090 466 0299

Opetusministeri (VPJ)
Kauri Tervashonka
kauriter@paju oulu.fi
040 579 9081

Ulkoministeri
Juha Nikula
juhaniku@paju oulu.fi
040 577 2690

Sosiaali- ja terveysministeri
Johanna Heikka
heikkaj@paju oulu.fi
040 775 3392

Kulttuuriministeri
Lauri Haapakangas
b77urni@oit.fi
045 502 7557

Sihteerit
Anne Karppinen
annikarp@paju oulu.fi
090 321 8629

Puheenjohtaja
Pasi Keski-Korsu
paskikesk@paju oulu.fi
045 676 1826

